

**ПАО «РЭСК»**

Бухгалтерская отчетность

31 марта 2026 г.

# СОДЕРЖАНИЕ

## БУХГАЛТЕРСКАЯ ОТЧЕТНОСТЬ

Бухгалтерский баланс.....	1
Отчет о финансовых результатах.....	3
Отчет об изменениях капитала.....	4
Отчет о движении денежных средств.....	5

Пояснения к бухгалтерскому балансу и отчету о финансовых результатах

<b>I.</b>	<b>Общие сведения.....</b>	<b>6</b>
1.1	Информация об Обществе.....	6
<b>II.</b>	<b>Учетная политика.....</b>	<b>7</b>
2.1	Принципы подготовки отчетности.....	7
2.2	Изменения в учетной политике Общества.....	7
<b>III.</b>	<b>Раскрытие существенных показателей.....</b>	<b>8</b>
3.1	Существенные факты хозяйственной жизни.....	8
3.2	Изменение оценочных значений.....	8
3.3	Информация по отчетным сегментам.....	8
3.4	Выручка.....	8

# БУХГАЛТЕРСКАЯ ОТЧЕТНОСТЬ

## за 1 квартал 2026 г.

Организация Публичное акционерное общество «Рязанская энергетическая сбытовая компания»

Идентификационный номер налогоплательщика 6229049014

Организационно-правовая форма Публичные акционерные общества

Адрес в пределах места нахождения: 390005, Рязанская обл, Рязань г, Дзержинского ул, дом № 21а

## БУХГАЛТЕРСКИЙ БАЛАНС

### на 31 марта 2026 г.

Организация Публичное акционерное общество «Рязанская энергетическая сбытовая компания»


Единица измерения: тыс. руб.

Пояснения	Наименование показателя	Код	На 31 марта 2026 г.	На 31 декабря 2025 г.	На 31 декабря 2024 г.
	<b>АКТИВ</b>				
	<b>I. Внеоборотные активы</b>				
	Нематериальные активы	1110	118 593	126 817	85 513
	Основные средства, в том числе:	1150	769 927	781 818	625 720
	основные средства	1151	604 337	600 965	588 117
	незавершенное строительство	1152	153 057	167 532	26 932
	права пользования активами	1154	12 533	13 321	10 671
	Отложенные налоговые активы	1180	12 897	11 205	-
	Прочие внеоборотные активы	1190	2 665	-	-
	<b>Итого по разделу I</b>	<b>1100</b>	<b>904 082</b>	<b>919 840</b>	<b>711 233</b>
	<b>II. Оборотные активы</b>				
	Запасы	1210	24 433	28 635	18 471
	Дебиторская задолженность, в том числе:	1230	1 063 573	991 841	782 735
	покупатели и заказчики	1231	975 360	917 338	709 406
	авансы выданные	1232	12 502	9 587	4 081
	расчеты по налогам, сборам и страховым взносам	1235	5 849	5 721	10 603
	расчеты с регистратором по выплате дивидендов	1236	41 075	41 258	35 582
	прочие дебиторы	1239	28 787	17 937	23 063
	Денежные средства и денежные эквиваленты	1250	1 490 864	1 418 109	1 325 009
	Прочие оборотные активы	1260	-	-	47 207
	<b>Итого по разделу II</b>	<b>1200</b>	<b>2 578 870</b>	<b>2 438 585</b>	<b>2 173 422</b>
	<b>БАЛАНС</b>	<b>1600</b>	<b>3 482 952</b>	<b>3 358 425</b>	<b>2 884 655</b>

Пояснения	Наименование показателя	Код	На 31 марта 2026 г.	На 31 декабря 2025 г.	На 31 декабря 2024 г.
	<b>ПАССИВ</b>				
	<b>III. Капитал</b>				
	Уставный капитал	1310	10 347	10 347	10 347
	Резервный капитал	1360	517	517	517
	Нераспределенная прибыль	1370	2 126 518	1 844 872	1 660 830
	<b>Итого по разделу III</b>	<b>1300</b>	<b>2 137 382</b>	<b>1 855 736</b>	<b>1 671 694</b>
	<b>IV. Долгосрочные обязательства</b>				
	Отложенные налоговые обязательства	1420	-	-	3 594
	Прочие долгосрочные обязательства	1450	9 765	10 573	9 689
	<b>Итого по разделу IV</b>	<b>1400</b>	<b>9 765</b>	<b>10 573</b>	<b>13 283</b>
	<b>V. Краткосрочные обязательства</b>				
	Кредиторская задолженность, в том числе:	1520	1 219 196	1 382 421	1 137 380
	задолженность перед поставщиками и подрядчиками	1521	792 954	848 821	710 240
	задолженности перед персоналом организации	1522	19 068	6	14 087
	задолженность по налогам, сборам и страховым взносам	1523	148 951	195 849	90 571
	задолженность акционерам по выплате доходов	1524	44 036	44 245	38 617
	авансы полученные	1525	212 871	292 389	283 051
	прочая кредиторская задолженность	1529	1 316	1 111	814
	Оценочные обязательства	1540	112 945	106 211	60 748
	Прочие краткосрочные обязательства	1550	3 664	3 484	1 550
	<b>Итого по разделу V</b>	<b>1500</b>	<b>1 335 805</b>	<b>1 492 116</b>	<b>1 199 678</b>
	<b>БАЛАНС</b>	<b>1700</b>	<b>3 482 952</b>	<b>3 358 425</b>	<b>2 884 655</b>

И.о исполнительного директора

30 Апреля 2026 г.



Р.И. Кондаков


## ОТЧЕТ О ФИНАНСОВЫХ РЕЗУЛЬТАТАХ за 1 квартал 2026 г.

Организация Публичное акционерное общество «Рязанская энергетическая сбытовая компания»

Единица измерения: тыс. руб.

Пояснения	Наименование показателя	Код	За 1 квартал 2026 г.	За 1 квартал 2025 г.
3.4	Выручка	2110	4 849 466	4 055 059
	Себестоимость продаж	2120	(4 183 399)	(3 554 613)
	<b>Валовая прибыль</b>	<b>2100</b>	<b>666 067</b>	<b>500 446</b>
	Коммерческие расходы	2210	(217 626)	(168 935)
	Управленческие расходы	2220	(53 446)	(44 167)
	<b>Прибыль от продаж</b>	<b>2200</b>	<b>394 995</b>	<b>287 344</b>
	Проценты к получению	2320	58 630	76 420
	Проценты к уплате	2330	(516)	(520)
	Прочие доходы	2340	9 347	24 437
	Прочие расходы	2350	(87 677)	(47 505)
	<b>Прибыль от продолжающейся деятельности до налогообложения</b>	<b>2300</b>	<b>374 779</b>	<b>340 176</b>
	Налог на прибыль организаций, в том числе:	2410	(93 133)	(85 597)
	текущий налог на прибыль организаций	2411	(94 825)	(88 474)
	отложенный налог на прибыль организаций	2412	1 692	2 877
	<b>Чистая прибыль</b>	<b>2400</b>	<b>281 646</b>	<b>254 579</b>
	Совокупный финансовый результат	2500	281 646	254 579
	Базовая прибыль на акцию, руб. коп.	2900	1,36	1,23

И.о. исполнительного директора



Р.И. Кондаков

30 Апреля 2026 г.


## ОТЧЕТ ОБ ИЗМЕНЕНИЯХ КАПИТАЛА за 1 квартал 2026 г.

Организация Публичное акционерное общество «Рязанская энергетическая сбытовая компания»

Единица измерения: тыс. руб.

Пояснения	Наименование показателя	Код	Уставный капитал	Резервный капитал	Нераспределенная прибыль	Итого
	На 31 декабря 2024 г.	3100	10 347	517	1 660 830	1 671 694
	За 1 квартал 2025 г.					
	Чистая прибыль	3211	-	-	254 579	254 579
	На 31 марта 2025 г.	3250	10 347	517	1 915 409	1 926 273
	На 31 декабря 2025 г.	3200	10 347	517	1 844 872	1 855 736
	За 1 квартал 2026 г.					
	Чистая прибыль	3311	-	-	281 646	281 646
	На 31 марта 2026 г.	3300	10 347	517	2 126 518	2 137 382

И.о. исполнительного директора



Р.И. Кондаков

30 Апреля 2026 г.




# ОТЧЕТ О ДВИЖЕНИИ ДЕНЕЖНЫХ СРЕДСТВ за 1 квартал 2026 г.

Организация Публичное акционерное общество «Рязанская энергетическая сбытовая компания»

Единица измерения: тыс. руб.

Пояснения	Наименование показателя	Код	За 1 квартал 2026 г.	За 1 квартал 2025 г.
	<b>Денежные потоки от текущих операций</b>			
	Поступления - всего, в том числе:	4110	4 645 898	3 934 772
	от продажи продукции, товаров, выполнения работ, оказания услуг	4111	4 590 565	3 839 347
	арендных платежей, роялти, комиссионных и иных аналогичных платежей	4112	862	909
	прочие поступления	4119	54 471	94 516
	Платежи - всего, в том числе:	4120	(4 572 288)	(3 757 751)
	поставщикам (подрядчикам) за сырье, материалы, выполненные работы, оказанные услуги	4121	(4 253 422)	(3 564 522)
	в связи с оплатой труда работников	4122	(111 762)	(105 948)
	процентов по долговым обязательствам	4123	(516)	(520)
	налога на прибыль организаций	4124	(128 938)	(23 243)
	прочие платежи	4129	(77 650)	(63 518)
	<b>Сальдо денежных потоков от текущих операций</b>	<b>4100</b>	<b>73 610</b>	<b>177 021</b>
	<b>Денежные потоки от инвестиционных операций</b>			
	<b>Сальдо денежных потоков от инвестиционных операций</b>	<b>4200</b>	<b>-</b>	<b>-</b>
	<b>Денежные потоки от финансовых операций</b>			
	Платежи - всего, в том числе:	4320	(855)	(381)
	прочие платежи	4329	(855)	(381)
	<b>Сальдо денежных потоков от финансовых операций</b>	<b>4300</b>	<b>(855)</b>	<b>(381)</b>
	<b>Сальдо денежных потоков за период</b>	<b>4400</b>	<b>72 755</b>	<b>176 640</b>
	<b>Остаток денежных средств и денежных эквивалентов на начало периода</b>	<b>4450</b>	<b>1 418 109</b>	<b>1 325 009</b>
	<b>Остаток денежных средств и денежных эквивалентов на конец периода</b>	<b>4500</b>	<b>1 490 864</b>	<b>1 501 649</b>

И.о. исполнительного директора



Р.И. Кондаков

30 Апреля 2026 г.



## **I. Общие сведения**

### **1.1 Информация об Обществе**

Основной деятельностью Публичного акционерного общества «Рязанская энергетическая сбытовая компания» (ПАО «РЭСК», далее по тексту – «Общество») является покупка и/или продажа (поставка) электрической энергии (мощности) потребителям электрической энергии (мощности). Общество также осуществляет другие виды деятельности, не запрещенные законодательством РФ, в том числе, оказание услуг аренды нежилых помещений, услуги по установке приборов учета, реализация прочих товаров, работ и услуг.

Адрес (место нахождения) Общества: 390005, Рязанская обл., г. Рязань, ул. Дзержинского, д. 21 А.

Изменения в структуре Общества в отчетном периоде отсутствуют.

Факты хозяйственной деятельности, носящие сезонный характер, в отчетном периоде отсутствуют.





## II. Учетная политика

### 2.1 Принципы подготовки отчетности

Данная промежуточная бухгалтерская отчетность за 1 квартал 2026 г. была подготовлена в соответствии с требованиями Федерального закона от 06.12.2011 № 402-ФЗ «О бухгалтерском учете», федеральными и отраслевыми стандартами.

В промежуточной бухгалтерской отчетности раскрывается только информация об имевших место в промежуточный отчетный период существенных фактах хозяйственной жизни, актуализирующая информацию, раскрытую в годовой бухгалтерской отчетности за 2025 год согласно требованиям пунктов 55-57 ФСБУ 4/2023.

Промежуточная бухгалтерская отчетность не содержит всей информации, раскрытие которой требуется при составлении годовой бухгалтерской отчетности, как это установлено требованиями пунктов 8 – 50 ФСБУ 4/2023, и должна рассматриваться совместно с годовой бухгалтерской отчетностью Общества за 2025 год.

### 2.2 Изменения в учетной политике Общества

Существенные изменения в Учетной политике Общества на 2026 год отсутствуют.

Порядок отражения отдельных показателей Отчета о финансовых результатах за сопоставимый период (1 квартал 2025 г.) приведен в соответствии с федеральным стандартом бухгалтерского учета ФСБУ 4/2023 «Бухгалтерская (финансовая) отчетность».

#### **Отчет о финансовых результатах:**

Строка		За 1 квартал 2025 г.		
		До коррек- ровки	После корректировки	Изменение Сумма
Прочие доходы	2340	299 879	24 437	(275 442)
Прочие расходы	2350	(322 947)	(47 505)	275 442



### III. Раскрытие существенных показателей

#### 3.1 Существенные факты хозяйственной жизни

В промежуточном отчетном периоде отсутствовали факты хозяйственной жизни, которые могли бы оказать влияние на активы, обязательства, источники финансирования деятельности Общества, его чистую прибыль (убыток) или денежные потоки, расчеты со связанными сторонами и при этом, существенно отличались бы по характеру, величине или периодичности от обычных фактов хозяйственной жизни Общества.

#### 3.2 Изменение оценочных значений

Изменения резерва по сомнительным долгам в отношении дебиторской задолженности:

Наименование показателя	Период	На начало периода	Создание резерва	Восстановление резерва	Списание за счет резерва	На конец периода
Резерв по краткосрочной дебиторской задолженности	1 квартал 2026 г.	(499 979)	(128 008)	55 025	140	(572 822)
	1 квартал 2025 г.	(459 172)	(108 356)	72 434	1 733	(493 361)

#### 3.3 Информация по отчетным сегментам

В деятельности Общества отчетных сегментов не выделяется. Основным видом хозяйственной деятельности Общества является реализация электроэнергии (мощности) на розничном рынке на территории Рязанской области, доля выручки от которого составляет более 99% общей выручки от продажи товаров (работ, услуг).

Лица, наделенные в Обществе полномочиями по принятию решений в распределении ресурсов внутри организации и оценке результатов ее деятельности, осуществляют анализ деятельности Общества в целом, как единого сегмента.

#### 3.4 Выручка

Наибольший удельный вес в общем объеме доходов Общества в 1 квартале 2026 г. занимает выручка от продажи электрической энергии и мощности.

Наименование показателя	За 1 квартал 2026 г.	За 1 квартал 2025 г.
<b>Итого по строке 2110 «Выручка», в том числе:</b>	<b>4 849 466</b>	<b>4 055 059</b>
Выручка от реализации электрической энергии и мощности	4 847 753	4 053 464
Выручка от прочих операций	1 713	1 595

И.о. исполнительного директора

Р.И. Кондаков

30 Апреля 2026 г.